

# Arte vizuale și abilități practice



caietul elevului pentru clasa I

Nr. crt.	Tema	Conținuturile	Tehnici de lucru		Pag	Ore
			Elemente de limbaj plastic	Mijloace de expresie plastică		
1.	Toamna	Minunata lume a culorilor			3	
2.		Albinuțe hărnicuțe	– Culori principale	– Ritm activ, modularea liniei	4	
3.		– Lucrări din semințe- Câmpul cu flori multicolore	– Colaj – desen simplu	– Linia, culori principale, calde, reci – Ritm, alternanță, armonie, contrast	6	
4.		– Ploaia	– Colaj – desen, linia	– Linia, culoare, formă, armonie	9	
5.		– Toamna în livadă	– Colaj	– Linia, ritm, mișcare, armonie – Decupare după contur, ritm	13	
6.		– Crizanteme-tabloul	– Obiect decorativ	– Decupare, ritm, armonie	16	
7.		– Coșulețul cu flori	– Colaj	– Decupare, țesere, împăturire – Decupare după contur, ritm	19	
8.	Lumea plantelor și animalelor	– Plante și animale din plastilină, cocă sau lut		– Modelare, frământare	22	
9.		– În pădure	– Pata de culoare, culori reci – Alternanța – linia	– Decupare după contur, ritm – Modulare, ritm, alternanță, decupare	23	
10.		– Punguța cu doi bani	– Linia și punctul – elemente decorative	– Linia și punctul-elemente decorative	27	
11.		– Hora ursuleților	decorative	– Pliere, decupare după contur	28	
12.	Iarna	– Iarna	– Joc de fond	– Decupare, ritm, contrast, modulare	31	
13.		– La patinaj	– Tangram	– Desen, decupare, asamblarea tanurilor	34	
14.		– Masa festivă de Crăciun- suport pentru tacâmuri	– Formă spațială	– Decupare, asamblare, decorare	38	
15.		– Bradul împodobit	– Formă spațială	– Decupare, linia și punctul, decorare	41	
16.	Omul	– Dansuri populare-Hora	– Linia – alternanță	– Linia, modularea ei, ritm	42	
17.		– Portretul	– Linia – modulare	– Modulare cerc, expresivitate	44	
18.		– Forme spațiale realizate din materiale reciclabile	– Pata de culoare – Obiecte decorative	– Modularea liniei – Decupare, ritm, armonie	46	
19.		– Ileana Cosânzeana	– Păpușa din fire	– Decupare, asamblare, lipire, împletire fire	47	
20.		– Teatrul de păpuși	– Păpuși	– Decupare, împăturire	50	
21.		– Mărțișorul	– Mărțișorul	– Decupare, împăturire, decupare, asamblare, decorare	54	
22.		– Felicitare cu ghiocei	– Felicitarea		55	

Nr. crt.	Tema	Conținuturile	Tehnici de lucru		Pag	Ore
			Elemente de limbaj plastic	Mijloace de expresie plastică		
23.	Primăvara	– Șarpele	– Linia	– Modularea liniei, linia și punctul	59	
24.		– Omida	– Origami Linia și punctul	– Decupare după contur – Modularea liniei, cercului, desen	60	
25.		– Iepurașul-Ouă decorative	– Formă spațială- Felicitare de Paște	– Modularea liniei, cercului, decorarea unui desen	61	
26.		– Bărcuța	– Origami		64	
27.		– Laleaua	– Colaj, linia	– Decupare, modulare linie, cerc, contrast	66	
28.	– Rândunica	– Colaj, linia	– Tehnici diferite: îndoituri, modelaj, culoare – Modulare, ritm – Decupare după contur	69		
29.	Jocuri și jucării	– Acvariul cu pești	– Joc de fond	– Decupare, lipire – Modularea liniei și a cercului – Modulare, mișcare, desen	72	
30.		– Elicopterul	– Colaj sau jucărie	– Decupare, modulare cerc și spațiu	74	
31.		– Lumea păpușilor pe deget	– Colaj – Obiecte decorative	– Decupare modulare linii – Decupare, ritm, armonie	78	

Respect pentru oameni și cărți



- Prezentarea materialelor de lucru
- Exerciții de mânuire a pensulelor de diferite mărimi
- Exerciții de fluidizare a pastilelor și de așezare a pastei din tuburi pe paletă
- Organizarea paletei

- Observă fotografiile prezentate și denu-  
mește activitățile desfășurate de copii.



## Exerciții-joc

1. Alege culorile potrivite pentru a reconstitui o paletă de culori asemănătoare.



2. Trasează liniile cu ajutorul pensulei și a acuarelelor, după model.





# Albinute harnicute

Respect pentru băieți și copii

• Analizează tabloul. Explică modul de realizare și numește culorile.



- exerciții de mânuire a pensulelor de diferite mărimi;
- exerciții de fluidizare a pastilelor și de așezare a pastei din tuburi pe paletă;
- organizarea paletei.

**Forme fundamentale:**

cerc, pătrat, triunghi

**Culori principale:**

roșu, galben, albastru

**Ritm activ:** albinele




**Modularea liniei:** aripi, antene

**Linie continuă**





## Exerciții-joc

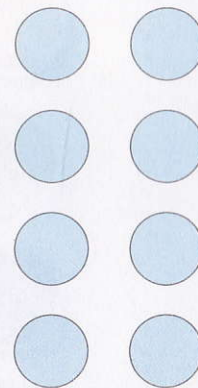

1. Colorează, după model, folosind numai culorile principale.



2. Continuă să desenezi aripile și antenele albinelor.



3. Cum facem buline folosind un perforator?



# Albinuțe hărnicuțe



# Câmpul cu flori multicolore

## Lucrări cu materiale din natură

Respect pentru oameni și cărți

**Elemente de limbaj plastic:** linie, culoare, formă

**Mijloace de expresie:** ritm, alternanță, armonie, contrast, modulare

1. Observă și numește materialele din care sunt realizate florile.



2. Ce alte materiale pot fi folosite pentru realizarea unor obiecte decorative?


## Materiale folosite

• semințe; hârtie; lipici

### Etape de lucru:

- Colorează planșa – suport de la pagina 8.
- Lipește semințele pentru a forma flori diferite ca formă. Frunzele și tulpinile se pot picta cu tempera.

- Observă, numește și grupează materialele din natură.



Respect pentru oameni și cărți

- Realizează din frunze presate alte două lucrări similare.





## Câmpul cu flori multicolore

